



Connecting Health

Verbindt Mens, Zorg en Techniek

→ **Wij zijn
Connecting Health**

**Wij verbinden
Mens, zorg & techniek**

C.O.N.N.E.C.T.

C.O.N.N.E.C.T.

Communicatie

Organisatie

Netwerk

Noodzaak

Eindgebruiker

Configuratie

Techniek



CONNECT


COMMUNICATIE

Techniek

VISIE


INKOOP

LIVE



COMMUNICATIE

Techniek



Eindgebruiker



VISIE

INKOOP

LIVE

COMMUNICATIE

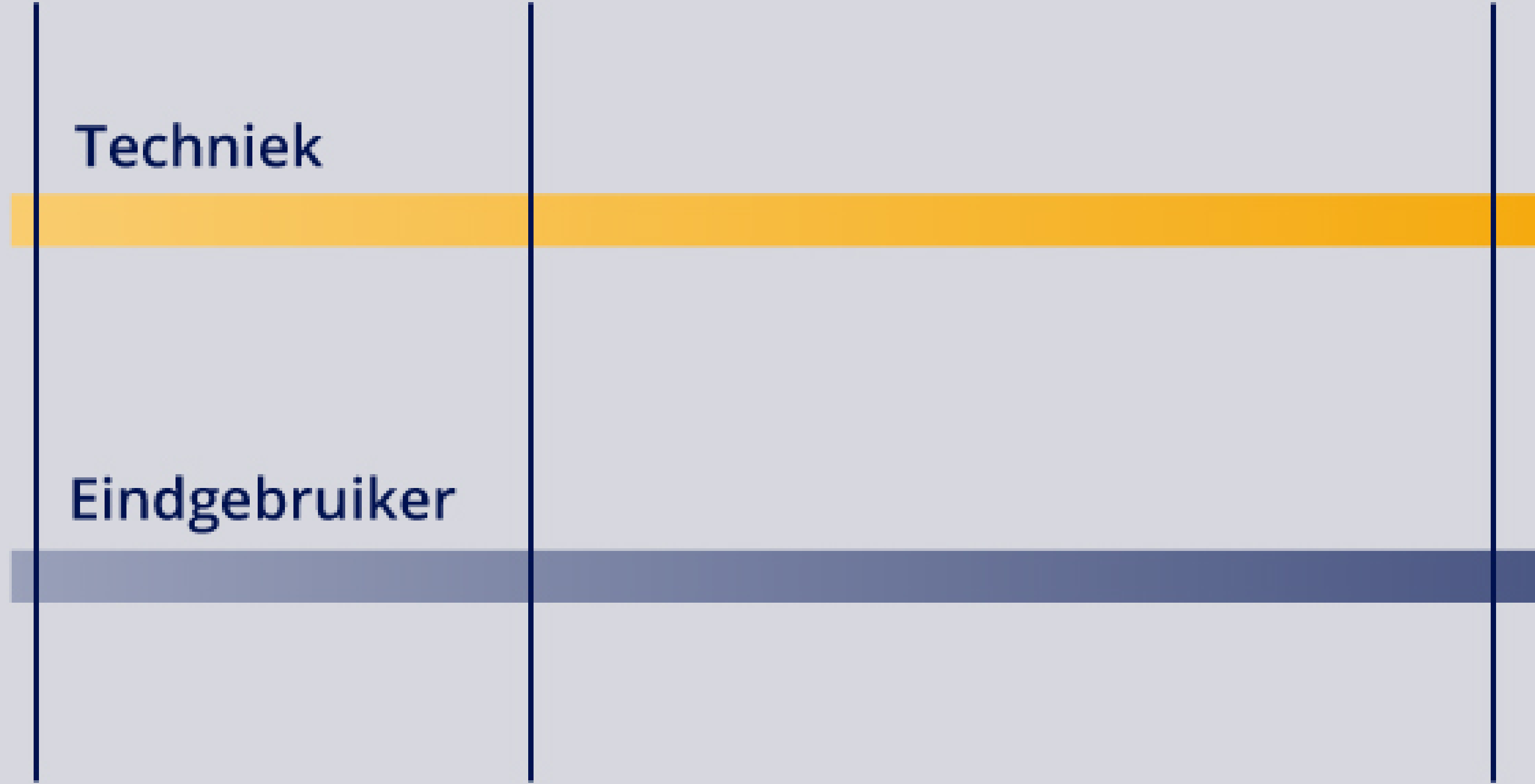
Techniek

Eindgebruiker

VISIE

INKOOP

LIVE





CONNECT

Eerste keer inloggen

START

STAP 1



Vul je e-mailadres in en klik op volgende.



STAP 2



Vul je wachtwoord in en klik op aanmelden.



STAP 3



Pak je telefoon erbij. Klik daarna op volgende.



STAP 4



Check of de app Microsoft Authenticator op je telefoon staat. Nee? Ga naar de App Store of Google play store, zoek op Microsoft Authenticator en download de app. 

STAP 5/6



Open de app en klik op het plusje rechtsboven in. Klik op werk-of schoolaccount toevoegen en vervolgens op QR code scannen.



STAP 7/8/9



Houd je camera voor de QR-code en klik op goedkeuren.



STAP 10



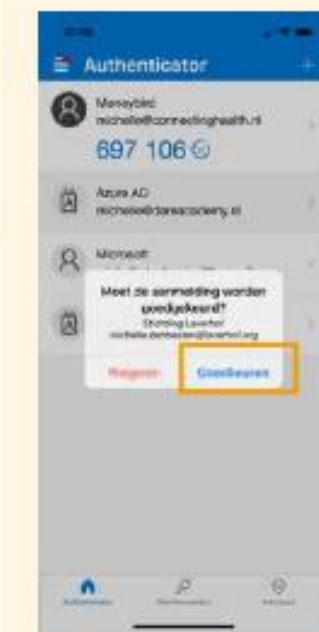
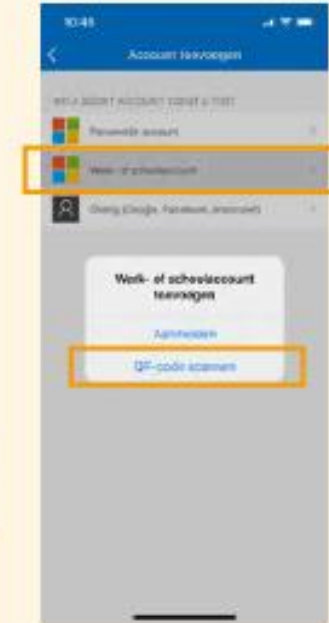
Je melding is goedgekeurd!



STAP 11



Je bent klaar om aan het werk te gaan!



Legenda

1 LOGO

Terug naar het hoofdscherm.

2 START

De startpagina met alle belangrijke informatie.

3 TIJDLIJN

Het overzicht met de meest actuele berichten geplaatst door collega's.

4 WIE-IS-WIE

Alle gebruikers van SIL met contactgegevens.

5 GROEPEN

Het overzicht met groepen en informatie van jouw team(s). Hier plaats jij alle informatie die je met je collega's wilt delen.

6 OVER

Alles wat jij wilt weten over de organisatie Laverhof. Van missie tot cliëntenraad.

7 ACTUEEL

Nieuws, agenda's, locaties, vacatures, marktplaats en bereikbaarheidsdiensten.

8 WETEN & REGELEN

Het serviceplein: handleidingen, strategie, communicatie en facilitaire zaken op jouw locatie. Het zorgplein: alle procedures, protocollen en werkprocessen op één plek, met directe links naar Laverbieb en Vilans.

9 ZOEK & VIND

Typ je zoekopdracht en vind gelijk in SIL, Laverbieb, Vilans, OneDrive en Sharepoint.

The screenshot shows the main dashboard interface. At the top, there is a navigation bar with icons for Logo (1), Start (2), Tijdslijn (3), Wie-is-wie (4), and Groepen (5). Below these are menu items for Over (6), Actueel (7), Weten & Regelen (8), and Mijn Ontwikkeling. A search icon (9) is located on the right. The main content area features a large banner with a woman and the text 'IK BEN SIL maar wie is wie'. To the right is a 'NIEUWS' section with several news items. Below the banner is an 'APPLICATIES' section with icons for various services. At the bottom, there is a 'MIJN LAATSTE TIJDLIJNBERICHTEN' section with a text input field and a 'Mijn account' link in the bottom right corner.



Connecting Health

Verbindt Mens, Zorg en Techniek

10 VANDAAG

Al het nieuws van vandaag.

11 NOTIFICATIES

Wie heeft jou genoemd in een bericht.

12 APPLICATIES

De programma's die jij nodig hebt.

13 CHAT

Chatten met je collega's.

14 COLLECTIE

Bouw je eigen collectie met berichten, foto's en artikelen die je wilt bewaren.

15 DOCUMENTEN

Direct toegang tot jouw OneDrive.

16 MIJN ACCOUNT

Stel je profiel in of pas hem aan en beheer je meldingen.



Connecting Health

Verbindt Mens, Zorg en Techniek